


VENOPAD®

ESPUMA PARA COMPRESSÃO EXCÊNTRICA
ESPUMA PARA COMPRESIÓN EXCÉNTRICA



Não acompanha meia compressiva, bandagem ou fita adesiva para fixação.
No incluye medias compresiva, vendajes o cinta adhesiva para fijación.

Contém / Contiene



3 unidades do Pad Pequeno
para a panturrilha
3 unidades de Pad Pequeña
para la pantorrilla



3 unidades do
Pad Grande para a coxa
3 unidades de
Pad Grande para el muslo


VENOSAN®
Meias Compressivas


Lohmann & Rauscher

INFORMAÇÕES GERAIS

PORTUGUÊS

MECANISMO DE AÇÃO

O Venopad é utilizado em associação a bandagens ou fita adesiva e meias compressivas. Proporcionando compressão localizada nas veias safena, magna, parva e suas tributárias.

BENEFÍCIOS

- Reduz os processos inflamatórios locais.
- Reduz a dor, o edema e a hiperpigmentação.
- Melhora os resultados estéticos da terapia esclerosante.
- Diminui a formação de hematomas e o risco de trombose.

INDICAÇÕES

- Pós-ressecção de varizes.
- Pós-escleroterapia convencional e com espuma.
- Pós-procedimentos de termoablação (por laser ou rádio-frequência).
- Após retirada da veia safena para as revascularizações miocárdicas.

CONTRAINDICAÇÕES

- Neuropatias.
- Infecções ativas da pele.
- Alergia a composição do material.
- Disfunções graves da circulação arterial (ITB<0,8).

ATENÇÃO

- Produto de uso único. Após utilização, o Venopad deve ser descartado conforme a legislação do país.
- Consulte um profissional treinado na aplicação do produto antes do primeiro uso.

COMPOSIÇÃO

70% Poliuretano; 30% Ixocianato

INFORMACIÓN GENERAL

ESPAÑOL

MECANISMO DE ACCIÓN

Venopad se utiliza en combinación con vendajes y medias de compresión, proporcionando una compresión localizada en las venas safena, vena mayor, vena menor y sus tributarias.

BENEFICIOS

- Reduce los procesos inflamatorios locales.
- Reduce el dolor, la hinchazón y la hiperpigmentación.
- Mejora los resultados estéticos de la terapia esclerosante.
- Disminuye la formación de hematomas y el riesgo de trombosis.

INDICACIONES

- Post-resección de varices.
- Post-escleroterapia convencional y con espuma.
- Procedimientos post-termoablación (por láser o radiofrecuencia).
- Después de la extracción de la vena safena para la revascularización miocárdica.

CONTRA INDICACIONES

- Neuropatías.
- Infecciones cutáneas activas.
- Alergia a la composición del material.
- Disfunciones graves de la circulación arterial (ABI<0,8).

ADVERTENCIA

- Producto de un solo uso. Después de su uso, Venopad debe desecharse de acuerdo con la legislación nacional.
- Consulte a un profesional capacitado en la aplicación del producto antes del primer uso.

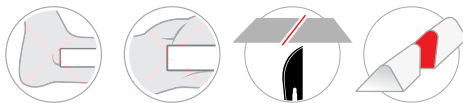
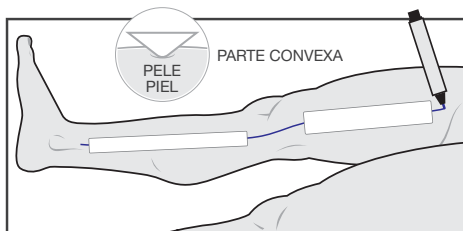
COMPOSICIÓN

70% Poliuretano; 30% Ixocianato

MODO DE APLICAÇÃO / MÉTODO DE APLICACIÓN

PORTUGUÊS / ESPAÑOL

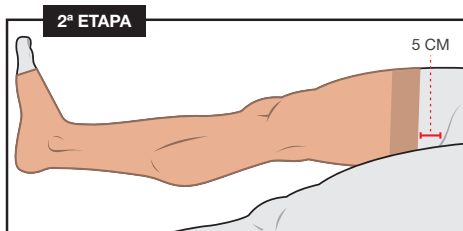
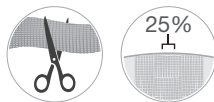
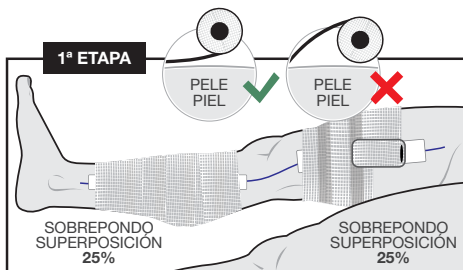
PADS



- Marcar trajeto da veia tratada utilizando **caneta cirúrgica**.
- Posicionar os PADS com a parte **convexa** (*mais arredondada*) em contacto com a pele no trajeto da veia tratada.
- Não colocá-los sobre **proeminências ósseas**.
- Pode ser cortado preferencialmente com **lâmina grande de bisturi**, em formato **chanfrado** mantendo a mesma forma da extremidade oposta, para evitar lesões na pele.

- Marcar la trayectoria de la vena tratada utilizando **bolígrafo quirúrgico**.
- Coloque las almohadillas con la parte **convexa** (*más redondeada*) en contacto con la piel en el trayecto de la vena tratada.
- No los coloque sobre **prominencias óseas**.
- Se recomienda cortarlas preferiblemente con una **lâmina grande de bisturi** en forma **biselada**, manteniendo la misma forma que el extremo opuesto, para evitar lesiones en la piel.

PADS COM BANDAGEM E MEIA COMPRESSIVA | PADS CON VENDAJE Y MEDIA COMPRESIVA



- Fixar os PADS com a **bandagem** ou **fita adesiva**, desenrolando no membro no sentido **distal proximal**, soltando-a afastada do membro para reduzir o estiramento e não causar excesso de compressão.
- Sobrepondo-a no máximo **25% sem tracioná-la**.
- Ao final da fixação, cortar a **bandagem** ou **fita adesiva** e auto fixá-la.

- Fijar las almohadillas con **vendaje** o **cinta adhesiva**, desenrollando sobre la extremidad en sentido **distal proximal**, soltando la alajada de la extremidad para reducir la elongación y no causar una compresión excesiva.
- Superponiéndola como máximo al **25% sin tirar de ella**.
- Al final de la fijación, corte el **vendaje** o **cinta adhesiva** y autofijelo.

- Após a fixação dos PADS, vestir uma **meia compressiva** modelo **meia coxa (7/8)** de compressão **20-30 mmHg** ou **30-40 mmHg**. A meia deve ser colocada de forma uniforme na perna. Posicionando-a **5cm** abaixo da virilha.
- Sugestão de uso do Venopad por **12 a 24 horas**, seguindo orientação médica.

- Después de colocar las almohadillas, colóquese la **media compressiva** en modelo **medio muslo (7/8)** del compresión **20-30 mmHg** o **30-40 mmHg**. El calcetín debe colocarse uniformemente en la pierna. Posicionándolo **5cm** por debajo de la ingle.
- Sugerencia de uso del Kit de **12 a 24 horas**, siguiendo consejo médico.

SUGESTÕES DE USO | SUGERENCIAS DE USO

Para vestir sugerimos uma meia compressiva **AGH (Meia Coxa, 7/8)** de compressão **20-30 mmHg** ou **30-40 mmHg** da **Venosan®**.

Para usar sugerimos uma meia compressiva **AGH (Medio Muslo, 7/8)** de compresión **20-30 mmHg** o **30-40 mmHg** da **Venosan®**.



Para fixar os PAD's sugerimos utilizar a bandagem coesiva **Mollelast® haft latexfree** ou a fita adesiva para fixação **Curafix®**.

Para fijar las almohadillas sugerimos usar el vendaje cohesivo **Mollelast® haft latexfree** o la cinta adhesiva para fijación **Curafix®**.

Para facilitar e ajudar a vestir a meia, sugerimos o uso do calçador de meias compressivas **Venoboy®**.

Para facilitar y para ayudar a ponerse el calcetín, sugerimos usar el soporte de calcetines **Venoboy®**.

